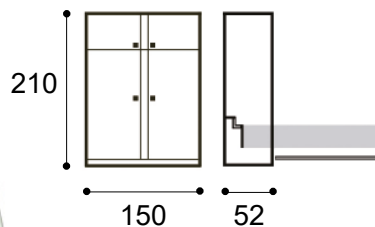


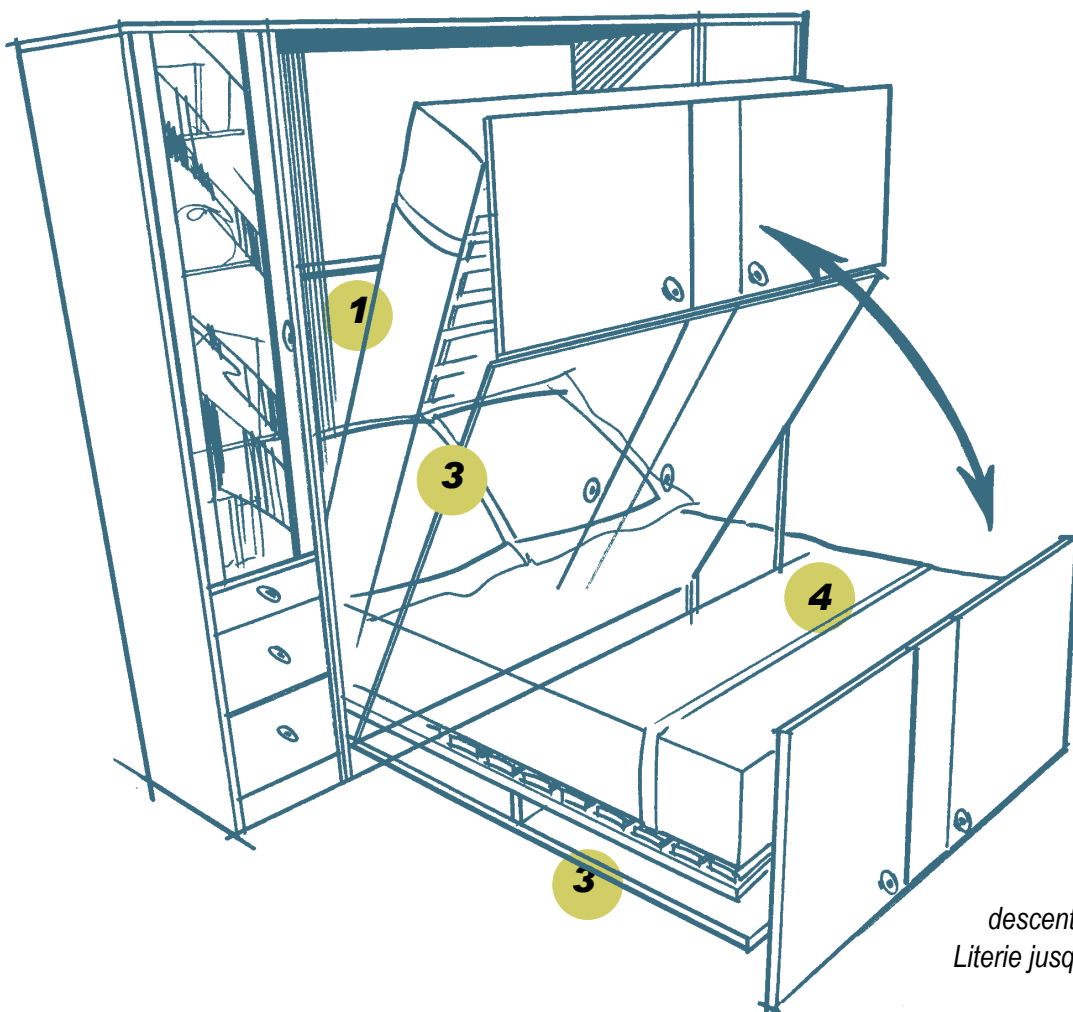
Classique et plein d'avantages,  
le lit relevable avec  
**équilibres à ressorts**

une valeur sûre

ouvert : 215



mécanisme, vérins et matelas **garantis 5 ans**



**90 x 190**  
**90 X 200**  
**120 X 190**  
**140 X 190**  
**140 X 200**  
**160 X 160**

Pied de lit automatique  
descente et remontée sans effort  
Literie jusqu'à **18 cm** d'épaisseur  
En position ouverte,  
le dessus du sommier à lattes  
est à **45 cm** du sol,  
ce qui permet à l'utilisateur  
de se lever sans difficulté

**1**

*Éclairage intérieur  
2 spots à leds  
avec variateur d'intensité  
et interrupteur digital.*





*Sommier à lattes,  
équilibreur à ressorts,  
réglables en fonction du poids du matelas*

**3**

**4**

*Range oreillers*



**5**

*Sangle clipée et réglable  
retient le matelas lors de la manœuvre du lit*



## option moteur électrique

batterie, moteur et télécommande **garantis 2 ans**

partisan du moindre effort



Un lit relevable avec équilibreurs à ressorts ne doit ni descendre trop vite, ni être trop lourd à relever. Il suffit de tendre les vérins plus ou moins pour que le lit soit équilibré à tout moment.

Mais il est possible de faciliter son maniement à l'aide d'un moteur électrique.

