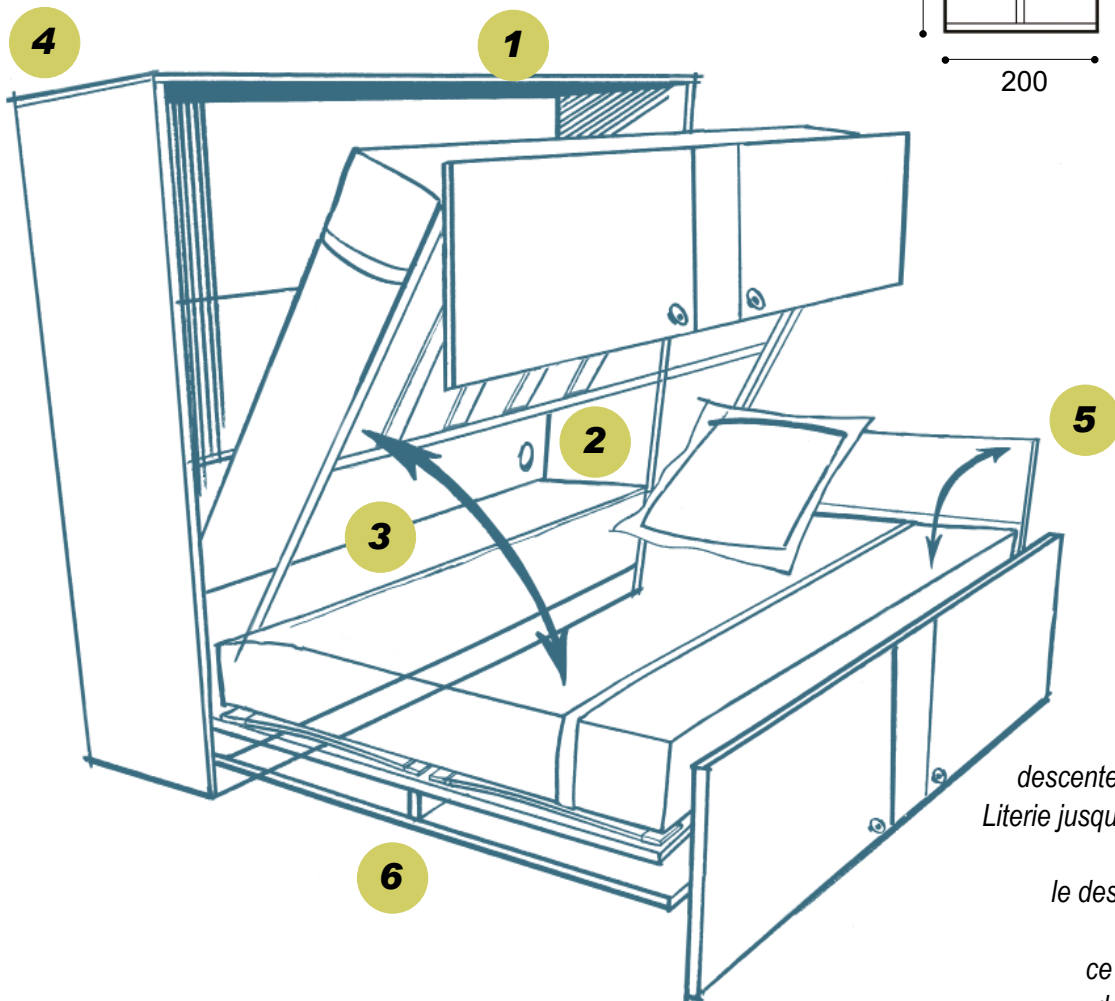
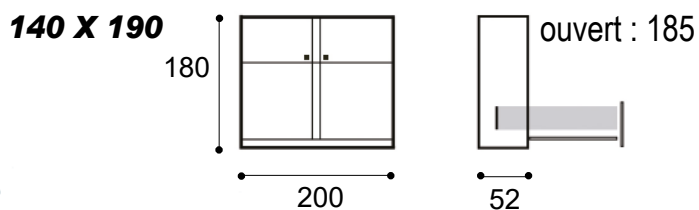
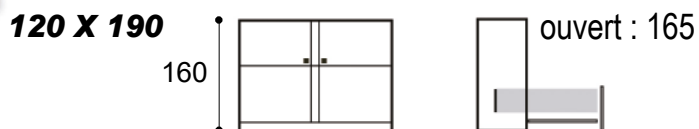
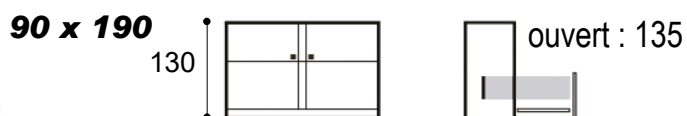




Grâce à son ouverture parallèlement au mur, le lit relevable transversal est idéal pour les toutes petites pièces plus longues que larges.

autre sens, double sens

mécanisme, vérins et matelas **garantis 5 ans**
équilibrateurs à ressorts



Pied de lit automatique
 descente et remontée sans effort
 Literie jusqu'à **18 cm** d'épaisseur
 En position ouverte,
 le dessus du sommier à lattes
 est à **45 cm** du sol,
 ce qui permet à l'utilisateur
 de se lever sans difficulté.

Les lits transversaux ne peuvent pas être motorisés.



Sommier à lattes,
équilibrés à ressorts,
réglables en fonction du poids du matelas

Tablette relevable

3

La fixation murale
est parfaitement invisible

4



1

Double éclairage à leds
intégré dans
le dessus du meuble

2

Interrupteur digital,
avec variateur placé
sur le panneau de
fond, indifféremment
à droite ou à gauche



5

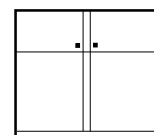
Tête de lit
repliable,
installée
indifféremment
à droite ou à gauche

6

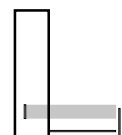
Range oreillers



Sur demande, les portes basses des lits relevables peuvent être livrées sans poignée.



140 x 190



ouvert : 185



céder le passage

Il a été décidé de transformer ce petit local situé en sous-sol en un studio cosy. On profite de l'espace laissé sous le soupirail pour placer le meuble lit dans le sens transversal. Un muret blanc le sépare du coin repas agencé avec les meubles de famille. Quand le lit est fermé, rien ne vient perturber la circulation ni l'accès à l'escalier en colimaçon. Quand le lit est ouvert, on a gagné une chambre en plus.

Ça c'est malin !

