

# Natalia




FINITION COMMENT PHOTO:  
Lit Coffre: 160x200 C/Blanc 1072 pto  
Poignées Velázquez 2 Und.(2x8) 16 pto  
TOTALE FINITION COMMENT PHOTO: 1088 pto

## Caracteristiques


- Finition coloris Mélangine qui se trouvent sur notre catalogue d'échantillons.
- Plateau en 3D Matelassé fibre creuse compactée et traitée pour une meilleure respirabilité du matelas. (coloris 3D disponibles: chocolat, blanc, noir, beige ou argenté).
- Plateau fabriqué en panneaux de 8 mm avec structure métallique de 40x30 avec 16 espaces de ventilation, angle anticombe de 120 mm. Clouage et collage par moyen d'un polymère pour empêcher des bruits de le plateau.
- Poignées en bois ou métalliques visées à la structure de le plateau pour empêcher qu'ils se dévissent en soulevant celle-ci avec le matelas à longueur de temps. (Coloris disponibles dans nos échantillons des couleurs du poignées)
- Fond du lit coffre fabriqué en panneaux de 10 mm.
- Structure extérieure en panneaux de particules mélamine de 25 mm.
- Intérieur du lit coffre en MÉLAMINE.
- Finition mousse au sol sur la partie inférieure du lit coffre (pour empêcher l'entrée de poussière).
- Poignées optionnelles, mettre sur la commande ( si le client ne le met pas on mettra le poignet en bois) si le client ne spécifie pas on mettra estime par l'usine.
- **LE MODULE AVEC LE TIROIR IL SERA LIVRE DANS UNE PIECE**
- **PIEDS EN BOIS EN HAYA AVEC EPPAISSEUR DE 7X7 CM**

## Detail des options


Ye-co




**Led sensor de Mouvement**  
Éclairage ambiance, qui s'allume en passant devant par capteur de mouvement.




**Lumiere Led interieur du lit coffre**  
Éclairage pour l'intérieur de notre lit coffre, placée dans la partie intérieure avec capteur de mouvement et extinction automatique.




**Plateau multiplis**  
Spécialement indiqué pour les matelas latex ou peu respirables.




**Plateau multicaoutchouc**  
Sommier grande adaptabilité qui permet une grande respirabilité du matelas.




**Plaque assemblage pour tête de lit**  
Idéal pour ne pas avoir à fixer la tête de lit au mur, mais pour la fixer à notre lit coffre.




**Elevation du plateau motor électrique**  
Moteur à commande sans fil afin de faciliter l'ouverture et la fermeture de le Plateau du lit coffre.




**Mousse au sol**  
Option par laquelle nous éviterons les possibles dénivellations du sol et l'entrée de poussière sous le lit.




**Bord du plateau Similicuir**  
Nous obtiendrons un ensemble esthétique et le Plateau matelassée la plus résistante existant sur le marché.




**Valves d'aération (4 unités)**  
Option pour une meilleure respirabilité du matelas




**Charniere double verin à gaz**  
La meilleure option pour des matelas lourds, pour faciliter l'ouverture et la fermeture de le Plateau de nos lits coffres afin d'éviter la détérioration des charnières et augmenter la durabilité de celles-ci.



**Option mousse au sol**  
Option si on veut que notre lit coffre a la place d'aller avec des pieds, il peut aller avec de la mousse au sol

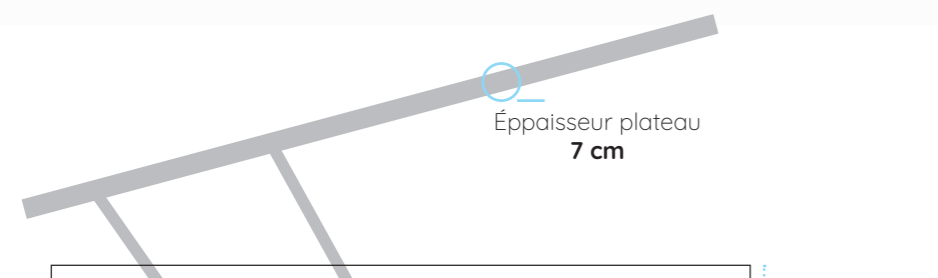


**Plateau divisé**  
La meilleure option pour pouvoir accéder au dessus du lit par des escaliers ou chambres avec peu d'espace

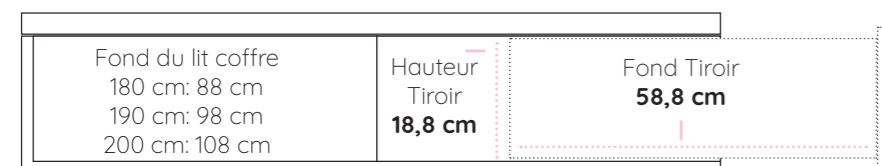


**Plateau premium**  
Registrée comme le meilleur Plateau sur le marché des lits coffres, nous obtenons une robustesse et durabilité très longue.

# Natalia



Vu Lateral (les mesures peuvent modifier +/- 1 cm)



Vu Lateral (Ouverture tiroir)

Ouverture Tiroir 60 cm

	135	140	150	160
180	825	860	860	1030
190	825	860	860	1030
200	860	894	894	1072

## PIEDS EN BOIS EN HAYA AVEC EPPAISSEUR DE 7 X 7 CM.

Tiroir avec guide télescopique amovible de grande qualité pouvant supporter un poids jusqu'à 35kg

Le module avec le tiroir il sera livré dans une pièce

Dimensions du lit coffre : de 90 à 135 cm. Livrés avec un poigné ; au cas d'en vouloir 2, indiquer sur commande. À partir de 135, les lits coffre sont automatiquement livrés avec 2 poignées.

Une fois remise à l'agence de transport, la marchandise ne pourra être renvoyée ni par annulation de commande ni par changement de dimensions, excepté accord préalable du fabricant et charges additionnelles de 195€ par unité commandée.

Pour dimensions de 2,10 m de longueur, majoration de 20% et pour 2,20 m, majoration de 40% sur le prix de 2 m. Délai de livraison pour dimensions spéciales, entre 25-30 jours ( s'informer toujours chez le fabricant).

## Poignées (De ne l'especificer dans la commande le coloris du poignet on le mettra estime par l'usine)

**Bois**

Blanco	Roble	Mozart
Wengue	Plata	Tabaco
Cerezo	Arena	Nogal
Ceniza	Cambrian	Textil

**Metalliques (Aluminium)**

Goya 8 ptos./Und.	Velázquez 8 ptos./Und.	Picasso 37 ptos./Und.
Donatello 50 ptos./Juego		
Berini ( 60 cm ) 34 ptos./Und.		
Da Vinci ( 40 cm ) 25 ptos./Und.		

Mate Brillo Cobalto

**Pour Tiroirs**

Carré

## Les couleurs

Blanco Combinaison de Le Plateau 3D Blanc	Arena Combinaison de Le Plateau 3D Blanc	Cambrian Combinaison de Le Plateau 3D Beig	Cerezo Combinaison de Le Plateau 3D Chocolat	Mozart Combinaison de Le Plateau 3D Blanc	Tabaco Combinaison de Le Plateau 3D Beig
Wengue Combinaison de Le Plateau 3D Chocolat	Roble Combinaison de Le Plateau 3D Beig	Nogal Combinaison de Le Plateau 3D Chocolat			

Ce sont les combinaisons de série de couleurs des bois avec bord du plateau en 3d. À moins d'autre combinaison est spécifiée dans la commande

## Options (Explication détaillée des options dans page de arriere)

LED Led senseur de Mouvement. <b>57 ptos.</b>	Lumiere Led interieur du lit coffre. <b>57 ptos.</b>	Plaque asamblage pour tête de lit <b>27 ptos.</b>
Plateau multiplis. <b>32 ptos.</b>	Plateau multicaoutchouc. <b>143 ptos.</b>	Plateau premium (a partir de 135 cm) <b>43 ptos.</b>
Bord du plateau Similicuir. <b>43 ptos.</b>	Elevation du plateau motor electrique. <b>271 ptos.</b>	Charniere double verin à gaz (a partir de 135 cm) <b>27 ptos.</b>
Valves d'aération (4 unités). <b>14 ptos.</b>	Plateau divisé <b>168 ptos.</b>	
Mousse au sol <b>17 ptos.</b>	Option mousse au sol <b>De Serie</b>	

